

**Pas à pas en image ... Comment faire pour ...**

# **Importer un cours Moodle**

**= le mettre à disposition de  
vos élèves**

- 🏠 Tableau de bord
- 🏠 Accueil du site**
- 📅 Calendrier
- 📁 Fichiers personnels
- 🎓 Mes cours
- 🎓 ApprendreMoodle2020
- 🎓 Orientation STL
- 🎓 AT BTK TSTL
- 🎓 1STLBB
- 🎓 ATBTK 1STLB
- 🎓 TermSpe-GRESSE
- 🎓 EAS
- 🎓 QCM T spé SVT
- 🎓 SVT 2nde
- 🎓 SVT Tspé

# Lycée polyvalent Algoud-Laffemas

## Catégories de cours

▶ Tout déplier

- ▷ Divers (1)
- ▷ Espace de cours enseignants
- ▷ Secourisme (1)

Rechercher des cours  Valider ?

- Connectez vous au Moodle de votre établissement
- Allez dans « accueil du site » puis « espace de cours enseignants »
- Cliquez sur votre nom

- Tableau de bord
- Accueil du site
- Calendrier
- Fichiers personnels
- Banque de contenus
- Mes cours
- ApprendreMoodle2020
- Orientation STL
- AT BTK TSTL
- 1STLBB
- ATBTK 1STLB
- TermSpe-GRESSE
- EAS
- QCM T spé SVT
- SVT 2nde
- SVT Tspé



Tableau de bord / Mes cours / Espace de cours enseignants /

Gestion des cours

Catégories de cours: Espace de cours enseignants

Rechercher des cours  Valider

### Orientation en STL Biotechnologies



Ressources d'orientation pour les élèves de STL Biotechnologies

### AT de Biotechnologies Terminale STL



### Biochimie Biologie 1ère STL



Ajouter un cours



Cliquez sur ajouter un cours

Fichiers personnels

Banque de contenus

Mes cours

ApprendreMoodle2020

Orientation STL

AT BTK TSTL

1STLBB

ATBTK 1STLB

TermSpe-GRESSE

EAS

QCM T spé SVT

SVT 2nde

SVT Tspé  
AT BTK TSTL

1STLBB

ATBTK 1STLB

TermSpe-GRESSE

EAS

QCM T spé SVT

SVT 2nde

## Ajouter un cours

### ▼ Généraux

Nom complet du cours

Nom abrégé du cours

Catégorie de cours

Visibilité du cours

Date de début du cours

Date de fin du cours

Activer

N° d'identification du cours

### ▼ Description

Résumé du cours

### ▶ Suivi d'achèvement

### ▶ Groupes

### ▶ Renommer les rôles ?

### ▶ Tags

Enregistrer et revenir

Enregistrer et afficher

Annuler

Ce formulaire comprend des champs requis, marqués .

Nommez le cours

Enregistrez

- Enzymo TSTL
- Participants
- Badges
- Compétences
- Notes
- Généralités
- Section 1
- Section 2
- Section 3
- Section 4
- Tableau de bord
- Accueil du site
- Calendrier

# Cours d'enzymo à distance pour les TSTL

Tableau de bord / Mes cours / Espace de cours enseignants / A Enzymo TSTL

Annonces

Section 1

Section 2

Section 3

Section 4

Cliquez sur la roue des paramètres

Puis sur restauration

- Paramètres
- Achèvement de cours
- Filtres
- Configuration du carnet de notes
- Objectifs
- Sauvegarde
- Restauration**
- Importation
- Copier cours
- Réinitialiser
- Pублиer sur le campus commun
- Supprimer ce cours
- Plus...

- Enzymo TSTL
- Participants
- Badges
- Compétences
- Notes
- Généralités
- Section 1
- Section 2
- Section 3
- Section 4
- Tableau de bord
- Accueil du site
- Calendrier
- Fichiers personnels
- Banque de contenus
- Mes cours
- ApprendreMoodle2020

## Restaurer le cours

Tableau de bord / Mes cours / Espace de cours enseignants / A Enzymo TSTL / Restauration

### Importer un fichier de sauvegarde

Fichiers



Choisir un fichier...

Taille maximale des nouveaux fichiers : 200Mo

sauvegarde-moodle2-course-126-ce10-\_enzymologie-20220410-2028.mbz

Restauration

Ce formulaire comprend des champs requis, marqués .

### Zone de sauvegarde de cours

Nom de fichier	Heure	Taille	Télécharger	Restauration
Gérer les fichiers de sauvegarde				

### Zone de sauvegarde privée

Nom de fichier	Heure	Taille	Télécharger	Restauration
Gérer les fichiers de sauvegarde				

Allez chercher le fichier du cours sauvegardé

Cliquez sur Restauration

☑ Compétences

📅 Notes

📁 Généralités

📁 Section 1

📁 Section 2

📁 Section 3

📁 Section 4

🏠 Tableau de bord

🏠 Accueil du site

📅 Calendrier

📁 Fichiers personnels

📅 Notes

📁 Généralités

📁 Section 1

📁 Section 2

📁 Section 3

📁 Section 4

🏠 Tableau de bord

🏠 Accueil du site

📅 Calendrier

📁 Fichiers personnels

🔍 Banque de contenus

1. Confirmer ▶ 2. Destination ▶ 3. Réglages ▶ 4. Schéma ▶ 5. Revoir ▶ 6. Effectuer la restauration ▶ 7. Terminer

## Détails de la sauvegarde

Type	Cours
Format	Moodle 2
Mode	Général
Date de la sauvegarde	dimanche 10 avril 2022, 20:28
Version de Moodle	3.9.13 (Build: 20220314) [2020061513]
Version de sauvegarde	3.9 [2020061500]
URL de la sauvegarde	https://ac-grenoble.moodle.ent.auvergnerhonealpes.fr [006868c60d1ba9544301717740f64fc3]

## Réglages des sauvegardes

Convertir en IMS Common Cartridge 1.1

Section : TESTER SES CONNAISSANCES

Activités

✖

Inclus dans la sauvegarde avec des données utilisateur

Module	Titre	Info utilisateur
📁 Paquetage SCORM	enzymes -classification	✓
📁 Paquetage SCORM	Enzymes- structure	✓
📁 Paquetage SCORM	Activités enzymatique-Méthodes de mesure	✓

Section : REVISER LES GESTES TECHNIQUES DES METHODES DE MESURE D'ACTIVITE ENZYMATIQUE

Activités

Inclus dans la sauvegarde avec des données utilisateur

Module	Titre	Info utilisateur
📁 Étiquette	METHODE CINETIQUE EN CONTINUhttps://www.youtube.co...	✓
📁 Étiquette	METHODE CINETIQUE DEUX POINTShttps://www.youtube.c...	✓

Continuez

Enzymo TSTL

Participants

Badges

Compétences

Notes

Généralités

Section 1

Section 2

Section 3

Section 4

Tableau de bord

Accueil du site

Calendrier

Fichiers personnels

Banque de contenus

Mes cours

ApprendreMoodle2020

Orientation STL

# Cours d'enzymo à distance pour les TSTL

[Tableau de bord](#) / [Mes cours](#) / [Espace de cours enseignants](#) / [Enzymo TSTL](#) / [Restauration](#)

1. Confirmer ▶ **2. Destination** ▶ 3. Réglages ▶ 4. Schéma ▶ 5. Revoir ▶ 6. Effectuer la restauration ▶ 7. Terminer

## Restaurer comme nouveau cours

Restaurer comme nouveau cours

Requis

Sélectionner une catégorie

**Restaurez comme nouveau cours dans votre espace**

Nom Description



Search categories

Rechercher

Continuer

## Restaurer dans ce cours

Fusionner le cours sauvegardé avec ce cours

Supprimer le contenu de ce cours, puis restaurer


Continuer

## Restaurer dans un cours existant



Passez à suivant sur toutes les étapes

1. Confirmer ▶ 2. Destination ▶ 3. Réglages ▶ 4. Schéma ▶ 5. Revoir ▶ 6. Effectuer la restauration ▶ 7. Terminer



## Réglages de restauration

Inclure les utilisateurs inscrits



Inclure les méthodes d'inscription

Non, restaurer les utilisateurs comme inscrits manuellement

Inclure les attributions de rôles

Inclure les activités et ressources

Inclure les blocs

Inclure les filtres

Inclure les commentaires

Inclure les badges

Inclure les événements du calendrier

Inclure les données détaillées d'achèvement d'activité

Inclure les journaux du cours



Inclure les historiques des notes



Inclure les groupes et groupements


Inclure les compétences

Inclure les champs personnalisés

Inclure le contenu de la banque de contenus

Annuler

Suivant



- 🎓 Enzymo TSTL
- 👤 Participants
- 🛡️ Badges
- ☑️ Compétences
- 📅 Notes
- 📁 Généralités
- 📁 Section 1
- 📁 Section 2
- 📁 Section 3
- 📁 Section 4


# Cours d'enzymo à distance pour les TSTL

[Tableau de bord](#) / [Mes cours](#) / [Espace de cours enseignants](#) /  [Enzymo TSTL](#) / [Restauration](#)

1. Confirmer ▶ 2. Destination ▶ 3. Réglages ▶ 4. Schéma ▶ 5. Revoir ▶ 6. Effectuer la restauration ▶ **7. Terminer**

Le cours a été restauré avec succès. En cliquant sur le bouton Continuer, vous serez dirigé vers la page d'accueil du cours. ✕

Continuer



# Le cours est en ligne sur votre Moodle !

Lycée polyvalent Algoud-Laffemas Français (fr)

## CE10- Enzymologie

Participants

Badges

Compétences

Notes

Généralités

Des vidéos pour apprendre le cours en autonomie

Résumons nous !

TESTER SES CONNAISSANCES

REVISER LES GESTES TECHNIQUES DES METHODES DE MESURE D'ACTIVITE ENZYMATIQUE

Tableau de bord

Accueil du site

Calendrier

Fichiers personnels

### COURS BBB-chapitre 10- Enzymologie appliqué

Tableau de bord / Mes cours / Espace de cours enseignants / CE10- Enzymologie

Activer le mode édition

**Vous devez inscrire vos élèves**

**Vous pouvez modifier le cours**

Annonces

Des vidéos pour apprendre le cours en autonomie

